


## TUERCAS DE FACIL AGARRE

Hacen fácil y rápido el trabajo de apretar ajustado el accesorio al tubo.



## ROSCADO DE ALTA CALIDAD

Para conexiones de alta presión confiables



## HECHO DE MATERIALES DURABLES DE ALTA CALIDAD

Fabricado con materiales de la mejor calidad para soportar las condiciones climáticas más adversas



## APROBADO WATERMARK

Certificado Watermark de Conformidad - Evaluado Nivel I para: AS / NZS 4129:2008 - Accesorios para tuberías (PE) tubos para aplicaciones de presión Certificación No: WMKA21978



## FÁCIL DE INSTALAR

Los sellos a prueba de fugas son el sello distintivo de cualquier accesorio Hansen y no es ninguna excepción cuando se trata de la gama Easy Fit de compresión. La instalación de estos accesorios es muy fácil.



1. Corte el tubo con el cortatubos, un cuchillo o una sierra. Asegure un corte recto de los extremos del tubo. Elimine las irregularidades de los extremos del tubo. Mantenga el extremo de la tubería limpia y tan libre de rasguños e imperfecciones como sea posible.

## ALTOS RANGOS DE PRESION

16bar/235psi para tamaños desde 16mm hasta 63mm.  
12.5bar/182psi para tamaños desde 75mm hasta 110mm.



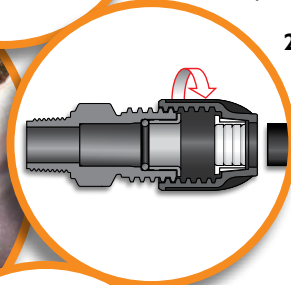
## O-RING CONFIABLE Y ANILLO DE AGARRE POSITIVO

Combinación probada globalmente para obtener un sello hermético confiable.



El sello hidráulico se crea cuando el tubo pasa a o-ring. Apretando la tuerca es como se logra ganar la resistencia a la expulsión de la tubería.

2. Deshaga la tuerca hasta la última rosca pero no retire la tuerca del cuerpo.

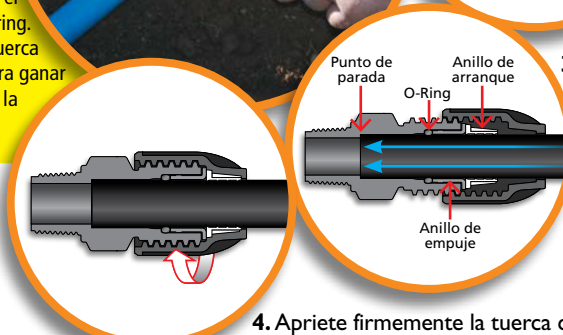


## AMPLIO RANGO

Más de 250 accesorios en tamaños que van de 16 mm a 110 mm que proporcionan más opciones y versatilidad en instalaciones nuevas y existentes, ahorrando tiempo y dinero



3. Inserte el tubo en la conexión a través de la tuerca, del anillo blanco de agarre y del anillo de empuje hasta que encuentre resistencia en el O-Ring. Empuje la tubería firmemente más allá del O-ring hasta el final hasta que llegue al punto de parada final.



4. Apriete firmemente la tuerca con la mano. Para accesorios de 40 mm o más use un par de agarres de polietileno para darle media vuelta.

# HANSEN

*Easy Fit Compression Fittings*

Accesorios y conexiones de compresión

## La confiable conexión y probada en todo el mundo

[www.hansenproducts.com](http://www.hansenproducts.com)